

La situation politique à MARSEILLE dans la perspective des élections municipales de mars 2008

Février 2008

Fiche technique

- **Sondage TNS Sofres-Logica pour LE FIGARO**
- Date de réalisation : **du 22 au 23 février 2008**
- Enquête réalisée par téléphone auprès d'un échantillon de 700 personnes représentatif de la population de Marseille âgée de 18 ans et plus et inscrite sur les listes électorales.
- Méthode des quotas (sexe, âge, profession du chef de ménage PCS) et stratification par secteur.
- Dans chacun des huit secteurs de Marseille, les intentions de vote ont été posées en tenant compte des listes en présence et des têtes de liste propres au secteur. L'ensemble a été agrégé en tenant compte du poids de chaque secteur dans l'échantillon global.

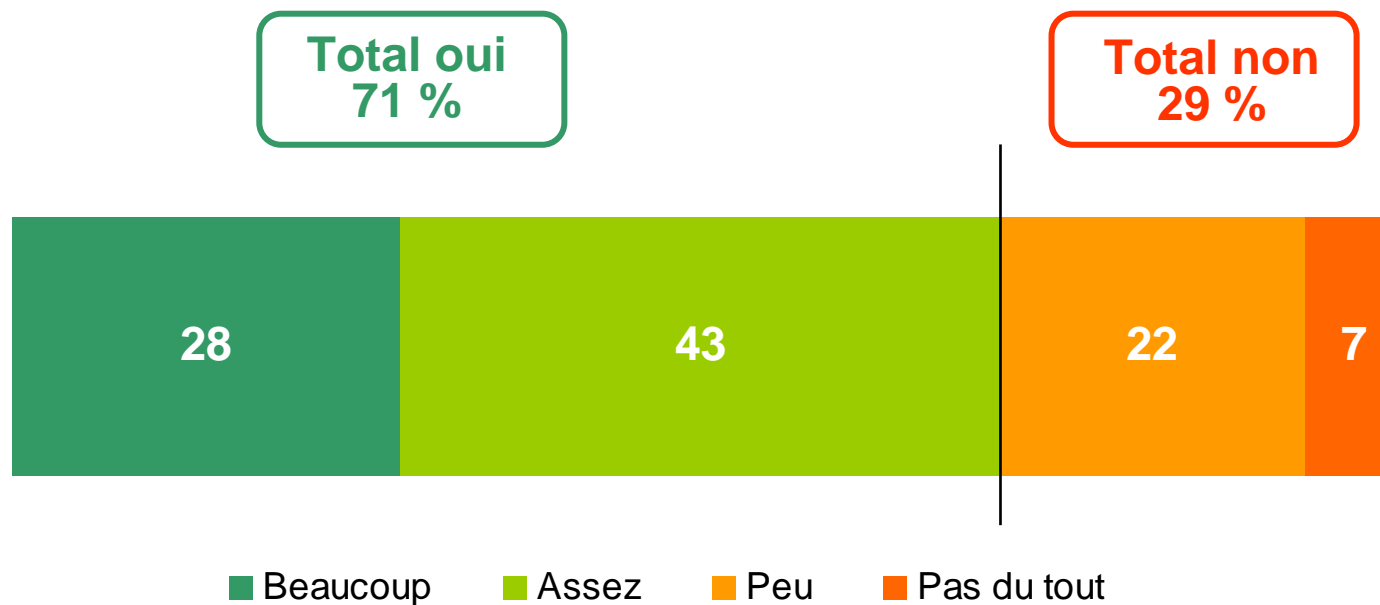


1. La perspective des élections municipales



Intérêt pour les élections

Vous intéressez-vous aux élections municipales qui auront lieu en mars prochain ?

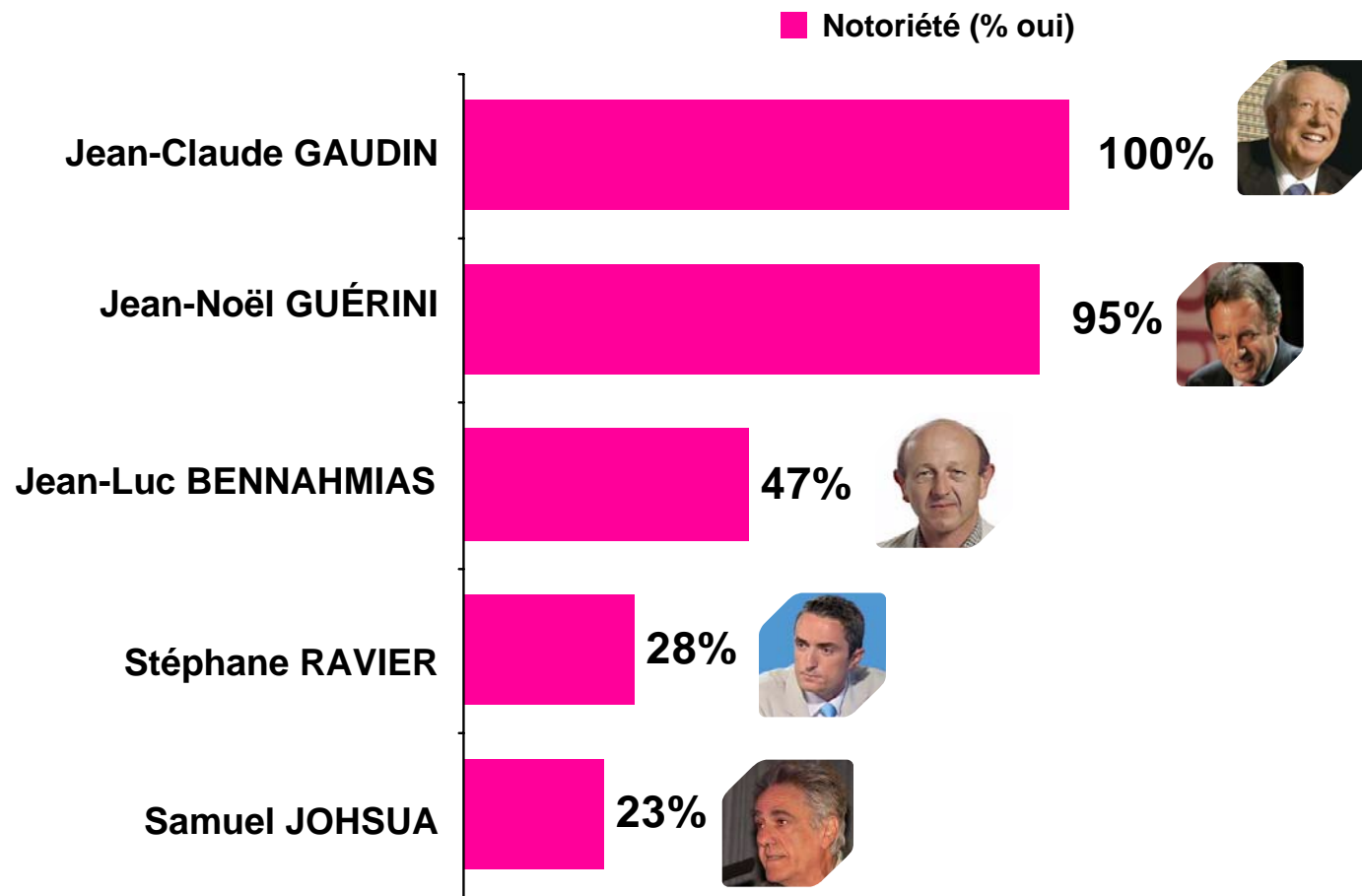


2. L'image des personnalités



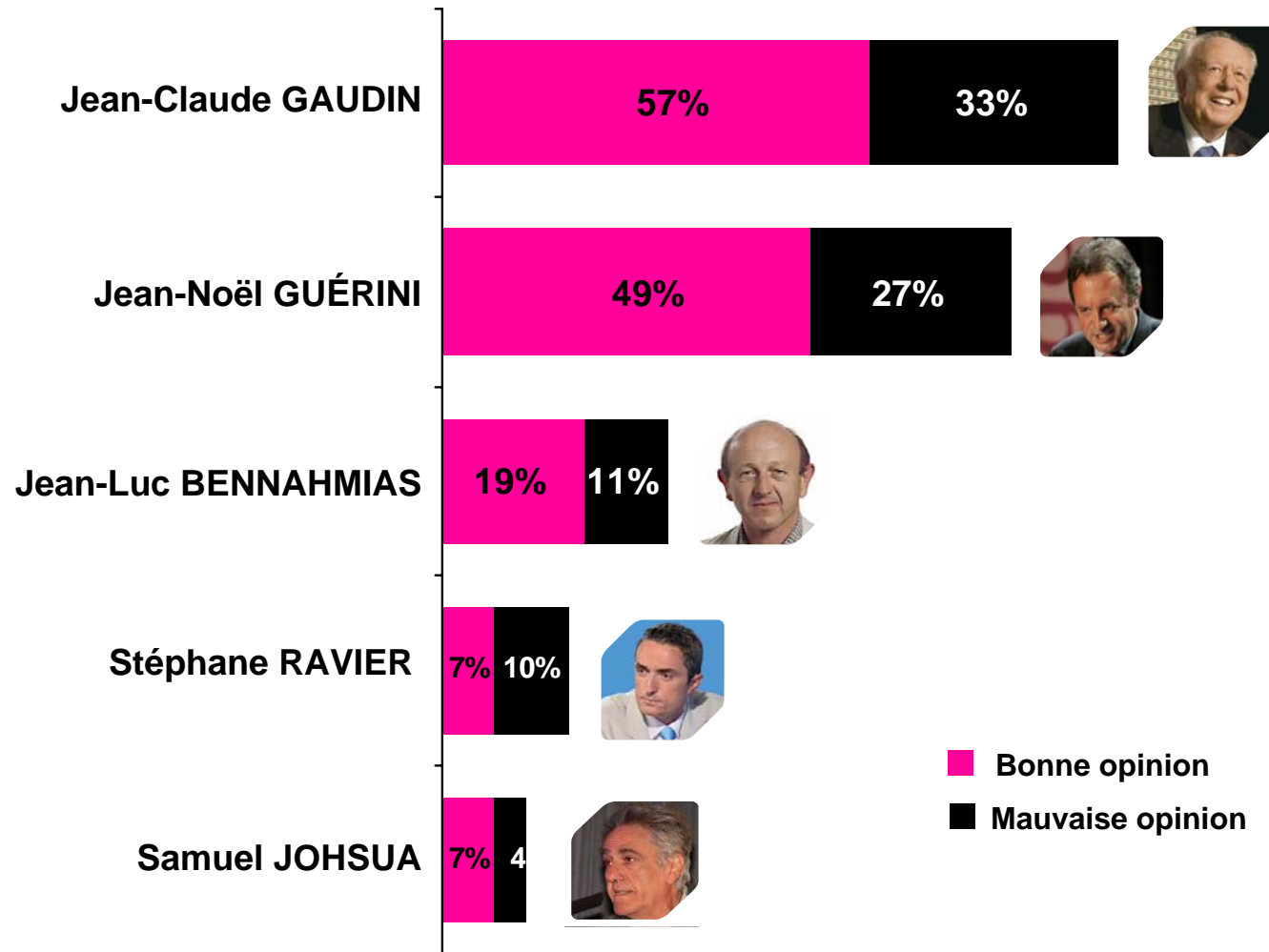
La notoriété des personnalités

Avez-vous entendu parler ou connaissez-vous, ne serait-ce que de nom, les personnalités suivantes ?



La popularité des personnalités

Avez-vous une bonne ou une mauvaise opinion des personnalités suivantes ?



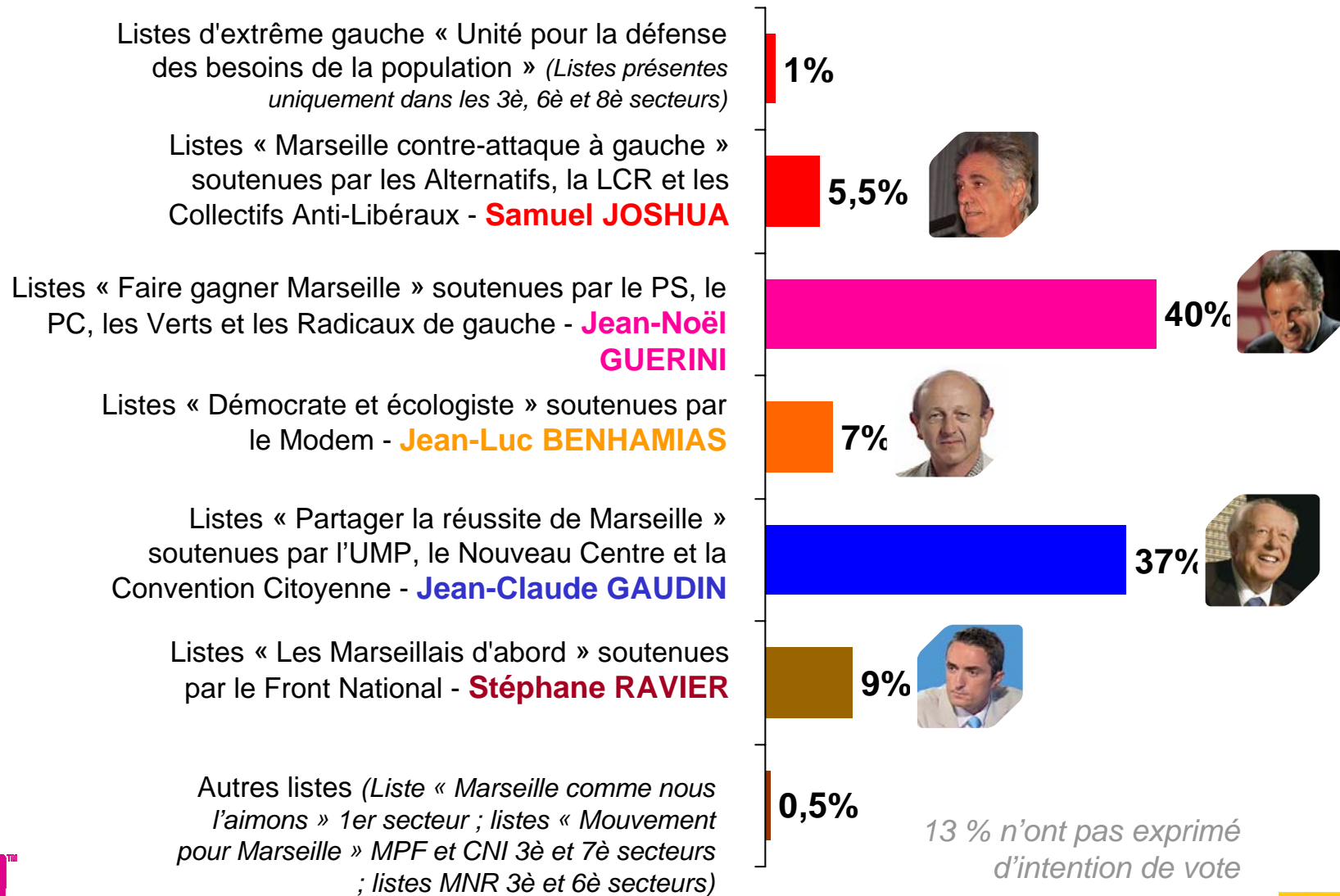
La différence avec 100% correspond aux sans réponse.

3. Les intentions de vote au premier tour des élections municipales



Intentions de vote au premier tour des élections municipales

Sur 100 suffrages exprimés



La sûreté du choix au premier tour dans les différents électorats

Etes-vous sûrs de votre choix ou pourriez-vous changer d'avis ?

Sûreté du choix des électeurs de :				
	Ensemble	Jean-Noël GUERINI	Jean-Luc BENHAMIAS	Jean-Claude GAUDIN
Sûr de son choix	65	73	46	78
Pourrait changer d'avis	29	27	50	22
Sans opinion	6	-	4	-
	100%	100%	100%	100%

4. Les intentions de vote au second tour des élections municipales

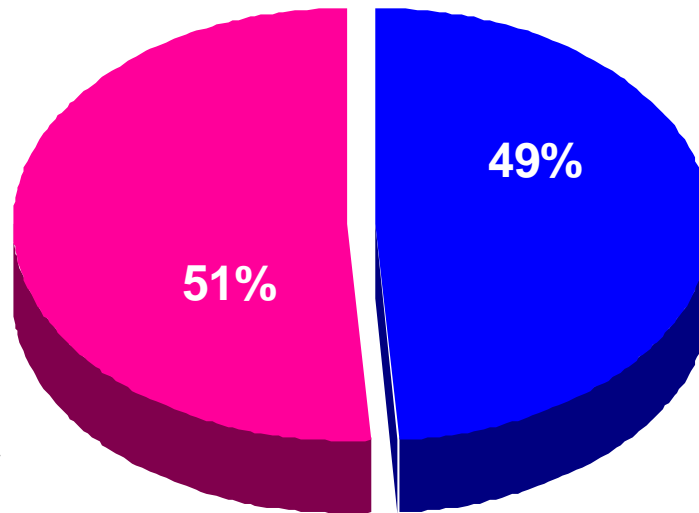


Intentions de vote au **second tour** des élections municipales

Sur 100 suffrages exprimés



Listes « Faire gagner Marseille » soutenues par le PS, le PC, les Verts et les Radicaux de gauche conduites par **Jean-Noël GUÉRINI**



Listes « Partager la réussite de Marseille » soutenues par l'UMP, le Nouveau Centre et la Convention Citoyenne conduites par **Jean-Claude GAUDIN**

14 % n'ont pas exprimé d'intentions de vote

La sûreté du choix au second tour dans les différents électorats

Etes-vous sûrs de votre choix ou pourriez-vous changer d'avis ?

	Sûreté du choix des électeurs de :		
	Ensemble	Jean-Noël GUERINI	Jean-Claude GAUDIN
Sûr de son choix	77	86	80
Pourrait changer d'avis	17	14	19
Sans opinion	6	0	1
	100%	100%	100%